



Cuenta Pública

Colegio Particular Aurora de Chile

2022

Preparada por:

Paula Luna Ramírez

Directora

Profesora de Historia y Geografía

Magíster en Educación

Especialista en Informática Educativa

paula.luna@colegioauroradechile.cl

06 de Abril de 2023

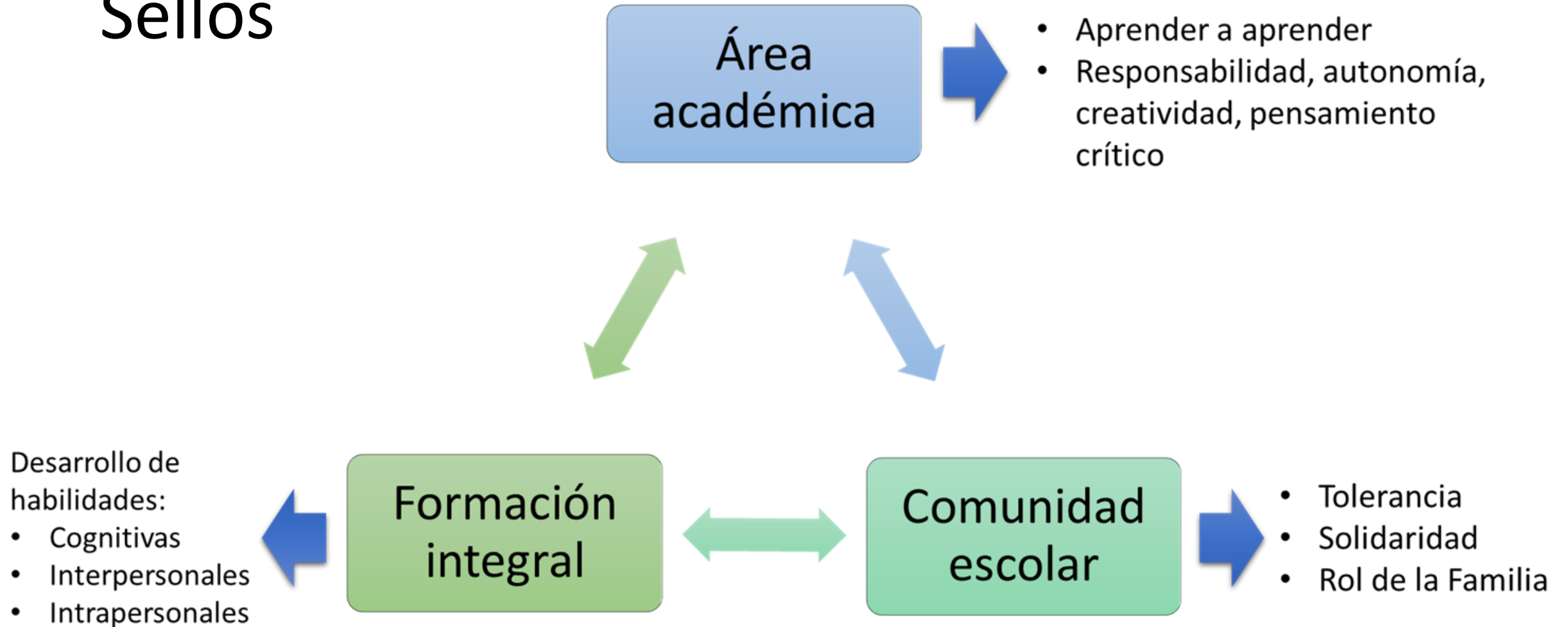
Visión

El Colegio Particular Aurora de Chile aspira ser reconocido como un Colegio de prestigio a nivel local, regional y nacional por la **seguridad y organización** que ofrece junto sus logros de **Excelencia Académica**, porque promueve en sus alumnos la **autonomía y creatividad** progresiva utilizando el **Pensamiento Crítico** y junto a sus familias el desarrollo de una **identidad valórica** acorde con sus sellos educativos.

Misión

Somos un Colegio laico que, a través del estudio de las humanidades y la ciencia, por medio de una educación **constructivista y colaborativa** forma un estudiante **responsable, autónomo**, con conocimiento de sus habilidades y una **actitud positiva** para enfrentar la construcción de su proyecto de vida y los desafíos de un entorno cambiante.

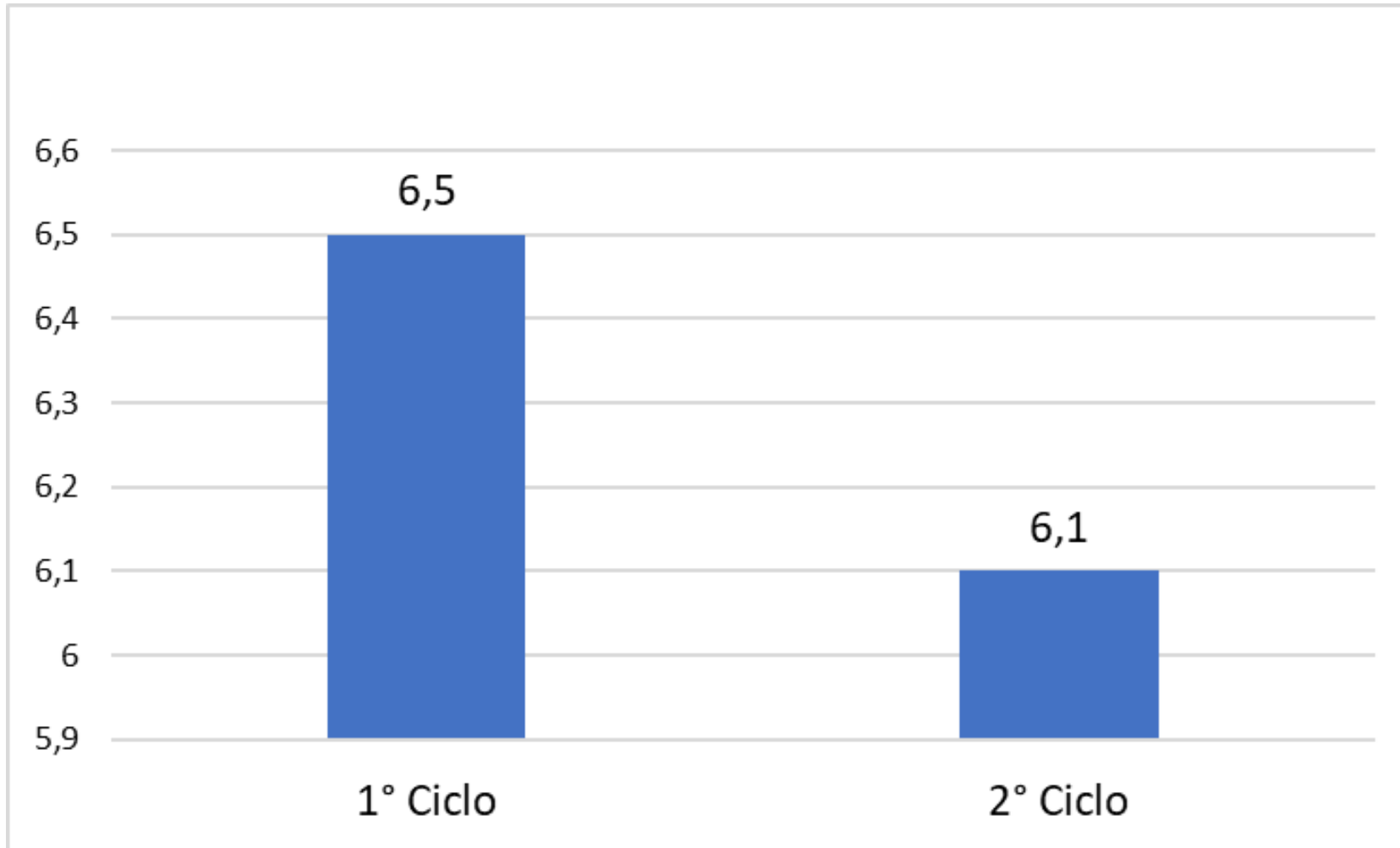
Sellos



¿Cómo nos fue en el año 2022?

Rendimiento escolar

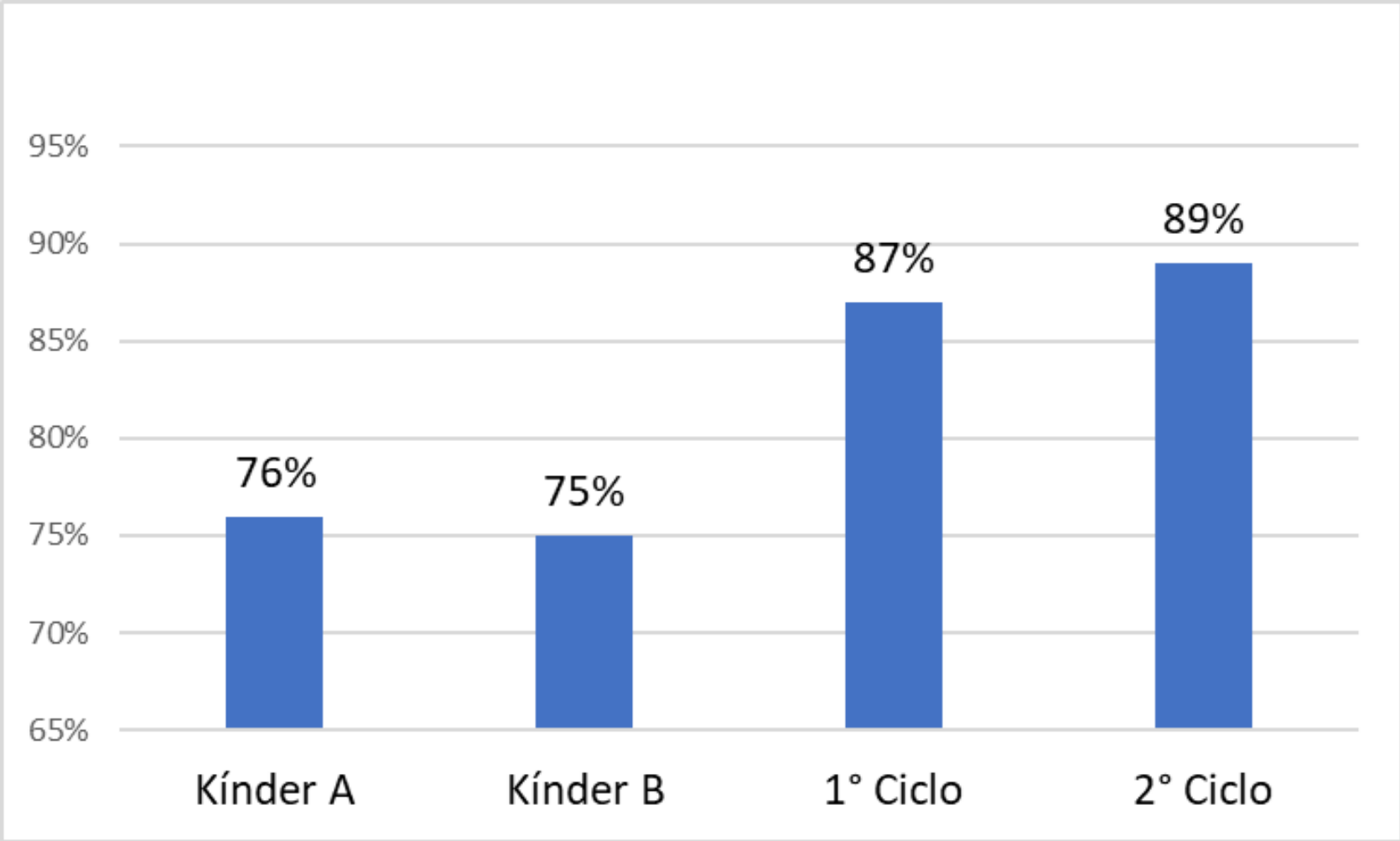
Promedio General por Ciclo



**Promedio
General
6,3**

Promedio Asistencia

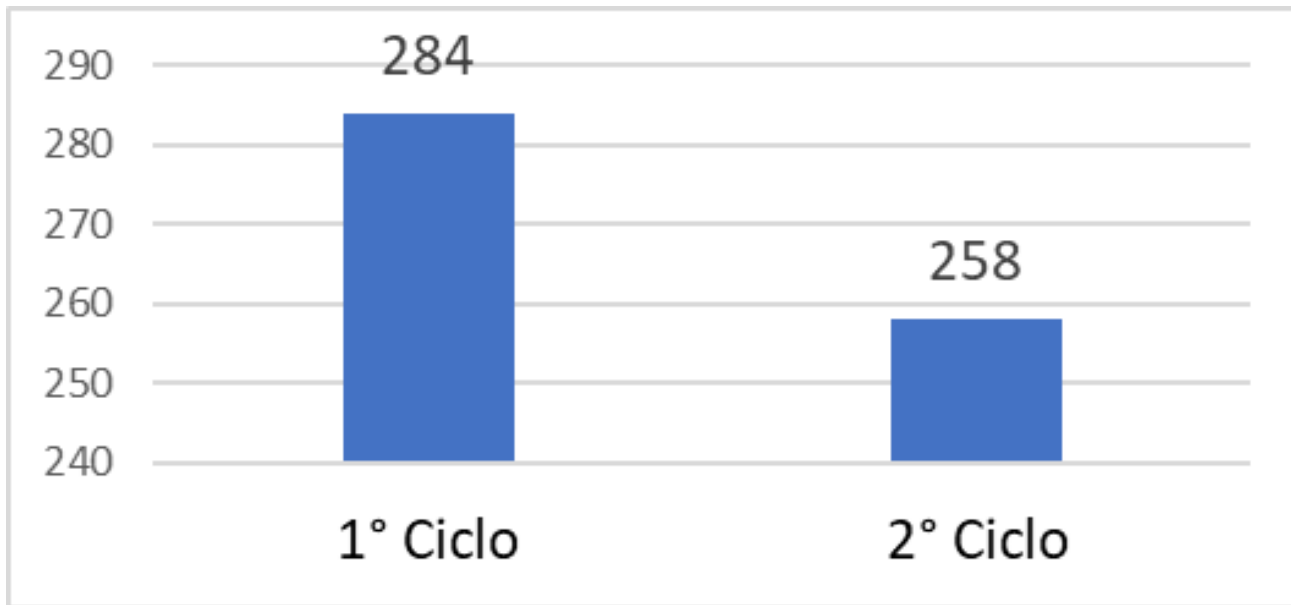
Promedio General por Ciclo



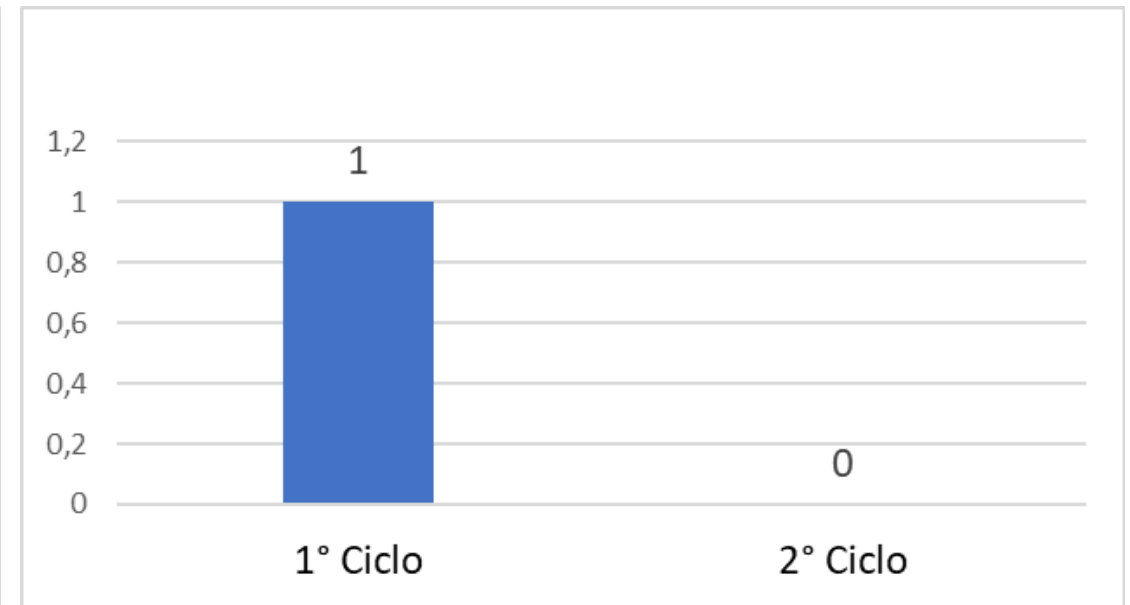
**Promedio
General
81.7%**

Promoción/Repitencia

Cantidad de alumnos promovidos



Cantidad de alumnos repitentes



**Total promovidos 2022:
542 alumnos**

RENDICION DE CUENTA ANUAL 2022 CACHB

INGRESOS	\$	EGRESOS	\$
SUBVENCION	550.892.919	SUELDOS , HONORARIOS Y FINIQUITOS	481.852.090
INTEGRACION	171.587.276	AC	109.329.226
S.E.P	179.175.299	SUELDO SEP, HONORARIOS	58.766.196
BONO RECONOCIMIENTO PROFESIONAL	60.627.694	SUELDO INTEGRACION, FINIQUITOS	109.198.897
PRO-RETENCIÓN	2.522.608	TOTAL GASTO DE RECURSOS HUMANOS	759.146.409
MANTENIMIENTO	5.458.133	GASTOS OPERACIONALES (LUZ-TELEFONO-CELULAR-AGUA-GAS-ALARMA-SEGURIDAD)	6.453.905
REENCUENTRO EDUCATIVO	2.565.000	GASTOS DE MANTENCION COLEGIO	2.979.769
FINANCIAMIENTO COMPARTIDO	115.813.436	OTROS GASTOS NECESARIOS PARA EL NORMAL FUNCIONAMIENTO	82.916.590
INGRESOS DEL GIRO	1.088.642.365	GASTOS SEP	95.240.630
		GASTOS INTEGRACION	87.537.303
		GASTOS PRO-RETENCION	817.364
		GASTOS REENCUENTRO EDUCATIVO	2.565.000
		EQUIPOS COMPUTACIONALES INTEGRACION	6.852.753
		EQUIPOS COMPUTACIONALES SEP	7.904.062
TOTAL INGRESOS	1.088.642.365	TOTAL EGRESOS	1.052.413.785

TOTAL INGRESOS - EGRESOS =	36.228.580
-----------------------------------	-------------------